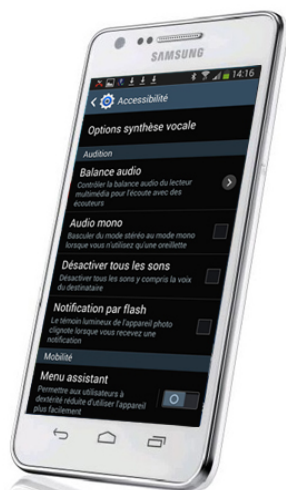


Les balises d'accessibilité de vos Tablettes et Smartphones

## Paramètrages Android pour les Sourds et Malentendants




Les paramètres que propose Android à l'attention des déficients auditifs sont regroupés en quatre points :

- Balance audio
- Audio mono
- Désactiver tous les sons
- Notification par flash

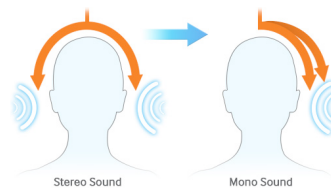
Vous trouverez ces paramètres dans :

**Paramètres/Mon appareil/Accessibilité/Audition**

**Balance audio**, n'est autre qu'une balance gauche/droite de l'audio de l'appareil. Elle permet donc de personnaliser la balance pour un meilleur confort d'écoute.



**Audio mono**, rassemble l'ensemble des informations stéréo sur un seul canal mono.



**Désactiver tous les sons**, rend votre smartphone muet. Vous n'entendrez plus rien, même pas la voix de l'interlocuteur qui vous appelle.



**Notification par flash**, cette fonction fait clignoter le flash de l'appareil photo pour vous indiquer que vous avez reçu une notification. Pour arrêter le clignotement, il vous suffit de retourner l'appareil.